

## Kurzanleitung

### Anhänger mit Smaragdcabochon und Brillantkranz



Neue Datei, speichern und neues Design

Neue Zeichnung (XY-Ebene)

Oval zeichnen                      Mittelpunkt 0,0,0

Hauptradius 5    Nebenradius 10

Schmuckmodul/Steinerstellung/Stein

Material Diamant

Form rund                              Durchmesser 1,6

Stein markieren

Schmuckmodul/Edelsteinfassung/Gürtel

Berechnung:    Steindurchmesser minus Durchmesser Material Gürtel                       $1,6 - 0,5 = 1,1$

eintragen bei:    X= 1,1    Y=1,1

2. Unterfenster                      Durchmesser 0,5

3. Unterfenster                      Höhe 0,7                      Winkel 0                      Durchmesser 0,5

Gürtel markieren

Schmuckmodul/Edelsteinfassung/Krappenfassung

2. Fenster -                      1. Unterfenster                      Obere Höhe 0,8                      Untere Höhe 0,25

2. Unterfenster                      Oberer und unterer Gürtelversatz 0,33

4. Unterfenster                      Durchmesser 0,6


Alle 4 Krappen mit Gürtel vereinen

Stein duplizieren (Zwillingskopie)

Den duplizierten Stein von der Fassung subtrahieren

(kein Haken in: Original erhalten)

Bild ohne Stein



Körpermodul/Vervielfältigen/Abgestufte Vervielfältigung

Pfad                                      Ellipse 1

Zu vervielfältigende Objekte    Fassung


Referenzabstand                      1,8

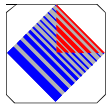
Körpermodul/Vervielfältigen/Abgestufte Vervielfältigung

Pfad                                      Ellipse 1

Zu vervielfältigende Objekte    Stein

Referenzabstand                      1,8





Schmuckmodul/Steinerstellung/Stein

Material Smaragd

Form oval  $x=4$   $y=8$

Haken raus aus Verhältnis

Steinschliff Cabochon Steinhöhe 4,5

Tafellänge 1,5 Höhe Unterteil 0,2

Cabochon markieren

Schmuckmodul/Edelsteinfassung/Zargenfassung

2. Fenster

Winkel 0 Höhe 2,6

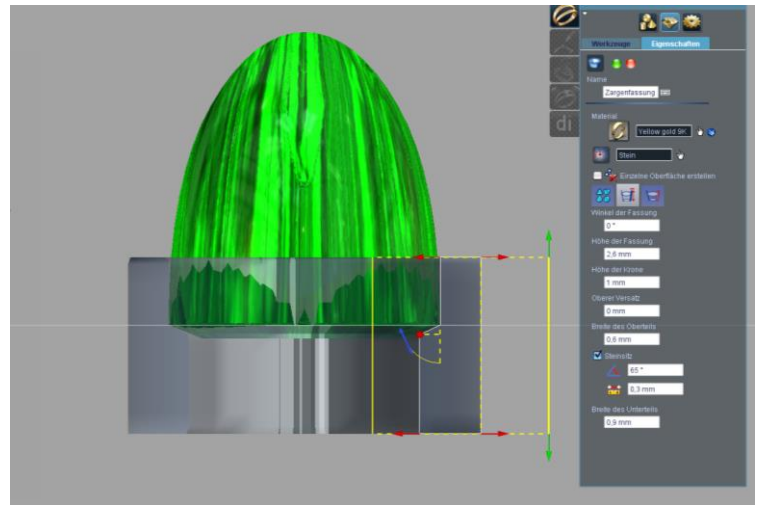
Höhe der Krone 1 Oberer Versatz 0

Breite Oberteil 0,6

Steinsitz Winkel 65

Breite Steinsitz 0,3

Breite Unterteil 0,9




Cabochon und Fassung markieren

Körpermodul/Position/Verschieben

Fassung mit Stein so verschieben, dass die Wand der Fassung die Krappenfassung ausreichend überlappt

Fassung mit Krappenfassungen vereinen

(notfalls Cabochon und Fassung vorher Gruppieren aufheben)

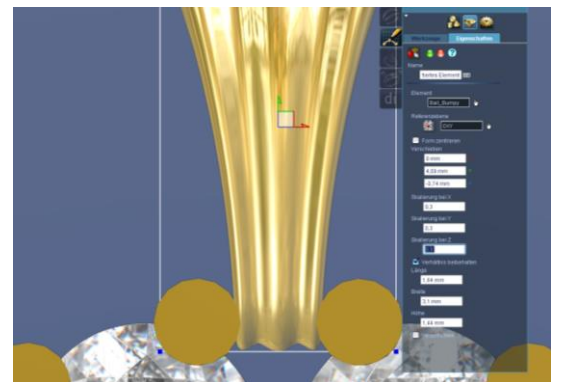


Schmuckmodul/Bearbeitungswerkzeuge/Bibliothek

Necklace Bails (Schlaufen): Bail\_Bumpy

Skalieren auf 0,3 Verschieben wie auf Bild  
(bei Musterdatei: X=0 Y=4 Z=-0,8)

Schleife mit Krappen vereinen



Schmuckmodul/Bearbeitungswerkzeuge/Bibliothek

Chains (Ketten): Snake Chain (Schlangenkette)

Skalieren auf 0,5 Verschieben wie auf Bild

Viel Erfolg!

Harald Schneider

